

# Tutoriel - Open Cantine

Lien OpenCantine :

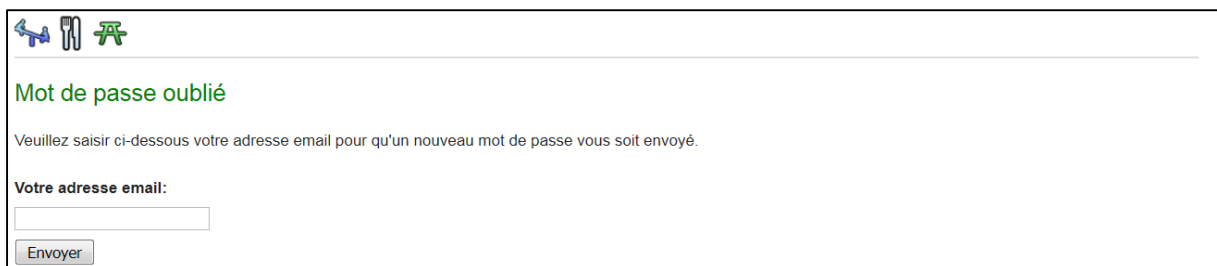
<https://opencantine.stjustdavray.fr/moncompte>

## 1<sup>ère</sup> connexion / Récupération du mot de passe



The screenshot shows the login page of the Open Cantine website. At the top left, there are three small icons: a blue hand holding a fork and knife, a blue hand holding a glass, and a green 'A' symbol. Below these icons is the title "Gestion des prestations de cantine et périscolaires" in green. Underneath, a line of text reads "Connectez-vous pour connaître la situation de votre compte, vos inscriptions en cours ou effectuer un paiement". The main content area is a light gray box containing two input fields: "N° de famille ou Adresse mail" and "Mot de passe". Below these fields are two buttons: "Connexion" and "Mot de passe oublié?".

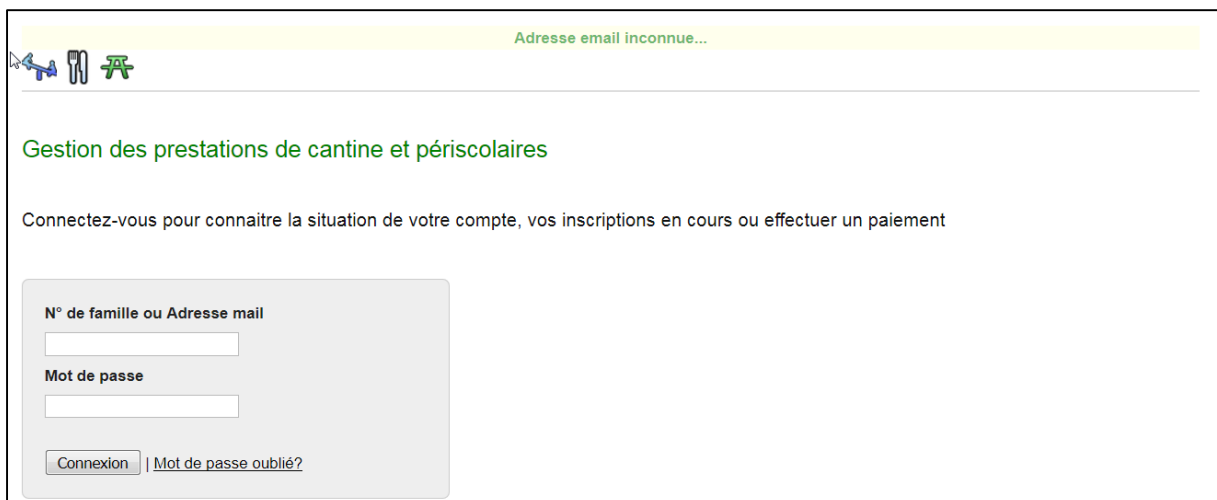
- Cliquez sur « Mot de passe oublié ? »



The screenshot shows the "Mot de passe oublié" page. At the top left, there are three small icons: a blue hand holding a fork and knife, a blue hand holding a glass, and a green 'A' symbol. Below these icons is the title "Mot de passe oublié" in green. Underneath, a line of text reads "Veuillez saisir ci-dessous votre adresse email pour qu'un nouveau mot de passe vous soit envoyé.". Below this text is the label "Votre adresse email:" followed by a single input field. At the bottom left of the form area is a button labeled "Envoyer".

- Renseignez votre adresse email et cliquez sur « Envoyer »

Si votre adresse email n'est pas reconnue, le message suivant s'affiche :




The screenshot shows the login page with an error message. At the top, there is a yellow banner with the text "Adresse email inconnue...". Below this banner, at the top left, are the three small icons: a blue hand holding a fork and knife, a blue hand holding a glass, and a green 'A' symbol. Below these icons is the title "Gestion des prestations de cantine et périscolaires" in green. Underneath, a line of text reads "Connectez-vous pour connaître la situation de votre compte, vos inscriptions en cours ou effectuer un paiement". The main content area is a light gray box containing two input fields: "N° de famille ou Adresse mail" and "Mot de passe". Below these fields are two buttons: "Connexion" and "Mot de passe oublié?".

Si vous avez renseigné 2 adresses email dans le dossier d'inscription, renseignez votre seconde adresse dans la page « mot de passe oublié ? ».

Si l'opération s'est déroulée correctement, la page ci-dessous s'affiche :

Un nouveau mot de passe vient d'être envoyé à rom.maynard@gmail.com

---



## Gestion des prestations de cantine et périscolaires

Connectez-vous pour connaître la situation de votre compte, vos inscriptions en cours ou effectuer un paiement

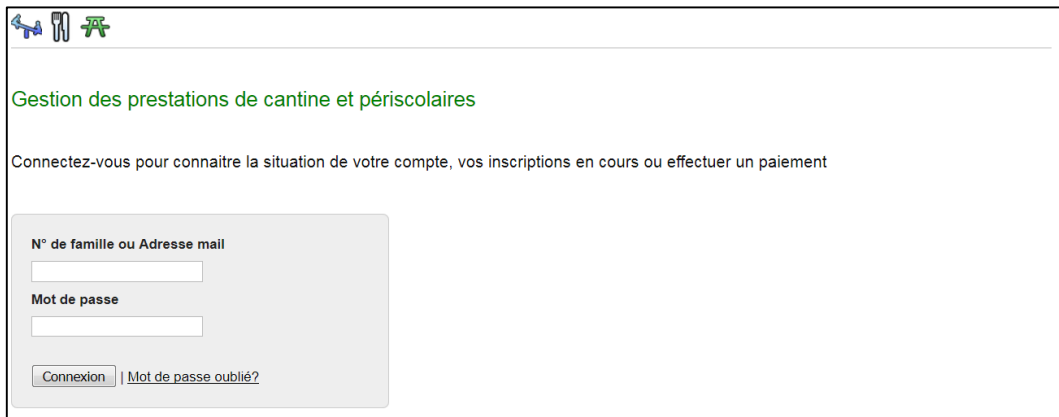
N° de famille ou Adresse mail

Mot de passe

| [Mot de passe oublié?](#)

- Récupérez le mot de passe qui vous a été envoyé par email

## Connexion



Navigation icons: Home, User, Logout

### Gestion des prestations de cantine et périscolaires

Connectez-vous pour connaître la situation de votre compte, vos inscriptions en cours ou effectuer un paiement

N° de famille ou Adresse mail

Mot de passe

| [Mot de passe oublié?](#)

- Renseignez votre adresse email
- Renseignez le mot de passe (**Attention bien respecter la casse** - Majuscule / Minuscule)
- Cliquez sur « Connexion »



Navigation icons: Home, User, Logout

Mairie St Just d'Avray

[Déconnexion](#)

## Bienvenue TEST !

Votre solde à ce jour est de 0,00 €

### Relevé de compte

Date	Type	Référence	Facture	Débit	Crédit	Solde
24.08.2018	SOLDE A CE JOUR			0,00 €	0,00 €	<b>0,00 €</b>

Liste des 5 derniers mouvements. [Afficher tout](#)

### Inscriptions en cours

Liste des inscriptions en cours et non facturées par enfant

TOTO

Date	Repas	Garderie matin	Garderie soir	Centre matin	Centre soir	Etude
------	-------	----------------	---------------	--------------	-------------	-------

[Ajouter des inscriptions](#)

- La liste de vos enfants inscrits s'affiche dans la rubrique « Inscription en cours »


## Enregistrement des jours de présence

Pour enregistrer les jours de présence à la cantine de votre premier enfant, cliquez sur « **Ajouter des inscriptions** ».

Cet outil est utilisé **uniquement** pour la cantine, merci d'ignorer les colonnes suivantes :

- Garderie Matin
- Garderie Soir
- Centre Matin
- Centre Soir

[Déconnexion](#)

  
Mairie St Just d'Avray

---

**Inscription manuelle**

**TOTO TEST** - [Retour au relevé de situation](#)

AOÛT 2018 [-] [+]

Semaine	Date	Repas	Garderie Matin	Garderie Soir	Centre Matin	Centre Soir
1	mercredi 1 août 2018	<input type="checkbox"/>	<input type="checkbox"/> <input type="text"/>	<input type="checkbox"/> <input type="text"/>	<input type="checkbox"/>	<input type="checkbox"/>
	jeudi 2 août 2018	<input type="checkbox"/>	<input type="checkbox"/> <input type="text"/>	<input type="checkbox"/> <input type="text"/>	<input type="checkbox"/>	<input type="checkbox"/>
	vendredi 3 août 2018	<input type="checkbox"/>	<input type="checkbox"/> <input type="text"/>	<input type="checkbox"/> <input type="text"/>	<input type="checkbox"/>	<input type="checkbox"/>
Semaine	Date	Repas	Garderie Matin	Garderie Soir	Centre Matin	Centre Soir
2	lundi 6 août 2018	<input type="checkbox"/>	<input type="checkbox"/> <input type="text"/>	<input type="checkbox"/> <input type="text"/>	<input type="checkbox"/>	<input type="checkbox"/>
	mardi 7 août 2018	<input type="checkbox"/>	<input type="checkbox"/> <input type="text"/>	<input type="checkbox"/> <input type="text"/>	<input type="checkbox"/>	<input type="checkbox"/>
	mercredi 8 août 2018	<input type="checkbox"/>	<input type="checkbox"/> <input type="text"/>	<input type="checkbox"/> <input type="text"/>	<input type="checkbox"/>	<input type="checkbox"/>
	jeudi 9 août 2018	<input type="checkbox"/>	<input type="checkbox"/> <input type="text"/>	<input type="checkbox"/> <input type="text"/>	<input type="checkbox"/>	<input type="checkbox"/>
	vendredi 10 août 2018	<input type="checkbox"/>	<input type="checkbox"/> <input type="text"/>	<input type="checkbox"/> <input type="text"/>	<input type="checkbox"/>	<input type="checkbox"/>

- Sélectionnez le mois désiré avec les touches « [-] et [+] »
- Cochez la case « repas » pour les jours où votre enfant sera présent à la cantine. (La case reste grisée si non sélectionnable)
- Laissez la case vide les jours où il ne sera pas présent
- Cliquez sur enregistrer en bas de la page pour sauvegarder vos modifications
- Cliquez sur « Retour au relevé de situation » pour revenir à la page d'accueil

Renouvelez l'opération pour vos autres enfants.

## Synthèse des jours enregistrés

**Inscriptions en cours**

Liste des inscriptions en cours et non facturées par enfant

TOTO

Date	Repas	Garderie matin	Garderie soir	Centre matin	Centre soir	Etude
lundi 27 août 2018	✓					
mardi 28 août 2018	✓					
mercredi 29 août 2018	✓					
jeudi 30 août 2018	✓					
vendredi 31 août 2018	✓					

[Ajouter des inscriptions](#)

- Vous pouvez modifier vos enregistrements en cliquant sur « Ajouter des inscriptions »

## Déconnexion

Lorsque vous avez terminé vos inscriptions, pensez à vous déconnecter en cliquant sur « Déconnexion » en haut à droite de la page :



**Informations :**

Les inscriptions doivent être renseignées **au plus tard avant le Jeudi 17h** pour la semaine suivante.

Attention, aucune inscription ne sera prise en compte passé ce délai.

Vous pouvez renseigner à l'avance les repas sans aucun problème.